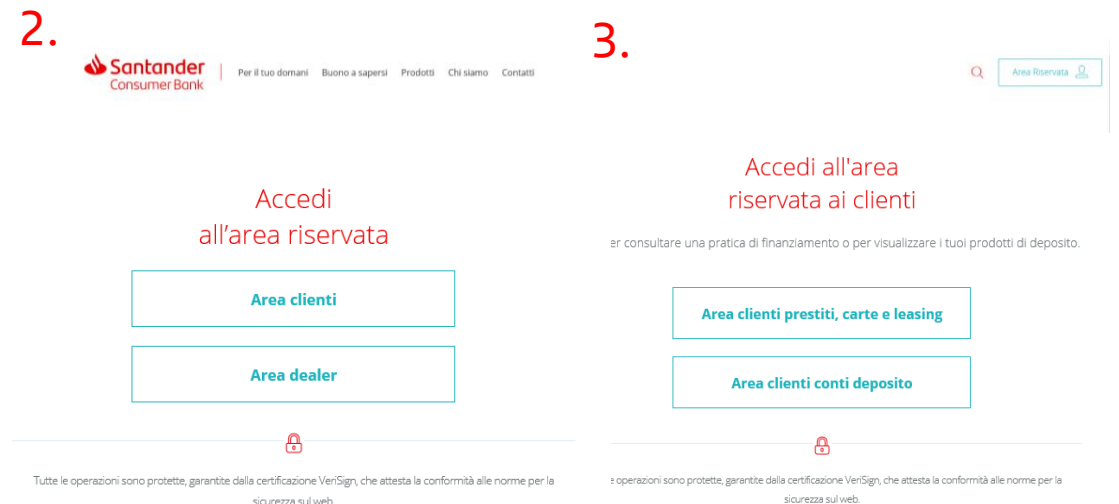
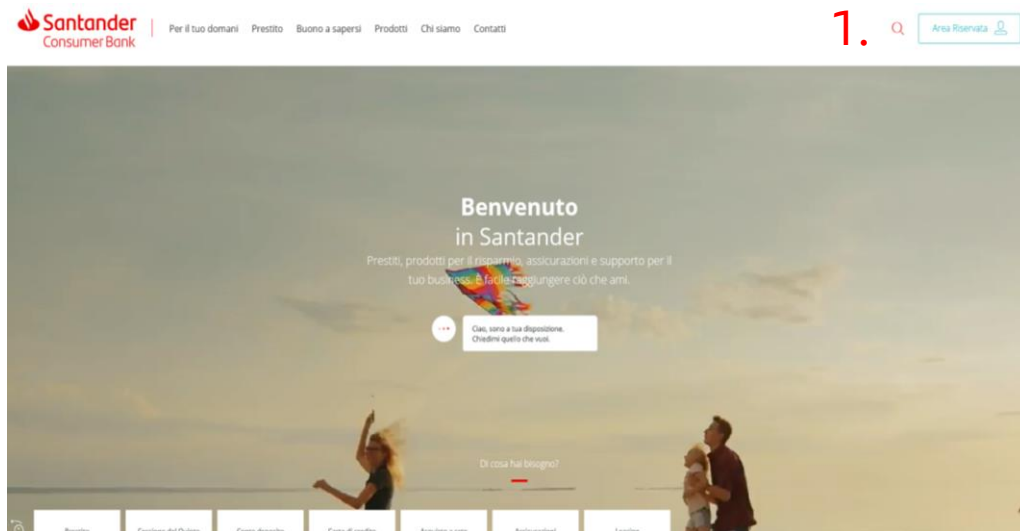


Area riservata Santander Consumer Bank



Nell'area riservata Santander Consumer Bank puoi effettuare in tutta sicurezza le operazioni di bonifico ed avere sempre sotto controllo la situazione del tuo conto deposito.

Per accedere all'area riservata vai su www.santanderconsumer.it clicca su area riservata e poi area clienti → area clienti conti deposito.



Area riservata Santander Consumer Bank

Come accedere?

- Inserisci la UserID, la password ed il codice captcha che visualizzi in pagina
- Chiama il numero verde **800.328.169** utilizzando il numero di telefono associato al tuo Conto
- Digita il codice che visualizzi nella schermata di accesso all'area riservata
- Dopo aver digitato correttamente il codice, verrai abilitato all'accesso

Hai bisogno di assistenza?



848.800.193

conto@santanderconsumer.it

Se hai smarrito la UserID e/o la password vai su <https://www.santanderconsumer.it/chiedi-esperto> e compila il modulo, ricordandoti di allegare un documento di riconoscimento in corso di validità (fronte e retro)



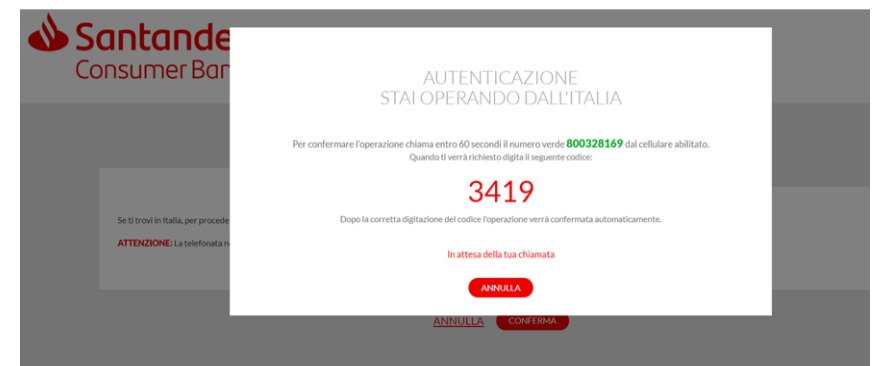
1.



2.



3.



Area riservata Santander Consumer Bank

Come disporre un bonifico (1/2)

- Vai al menù «bonifici» per disporre un bonifico verso il tuo conto d'appoggio
- Compila tutti i campi necessari per la disposizione del bonifico e seleziona il tasto conferma



Area riservata Santander Consumer Bank

Come disporre un bonifico (2/2)

- Chiama il numero verde **800.328.169** e inserisci il primo codice di autenticazione
- Dopo il riepilogo degli estremi dell'operazione (ultime 4 cifre dell'IBAN verso cui si sta disponendo il bonifico e l'importo del bonifico), se i dati sono corretti, digita il secondo codice seguito dal tasto cancelletto (#)
- Dopo aver digitato anche il secondo codice, il bonifico viene autorizzato

